

Váhy přesné Kern, série PBS

Novinka

Výrobci a značky: KERN

Multifunkční laboratorní váhy v novém designu Externí kalibrace

Série PBS nabízí 4 modely přesných vah s externí kalibrací, sedmi pracovními režimy a odolnou robustní konstrukcí. K výhodám této série patří jednoduché ovládání, rychlý čas stabilizace a automatický výstup dat na PC nebo tiskárnu.



Základní charakteristika přesných vah Kern série PBS:





- 4 modely s váživostí 620, 1020, 4200 nebo 6200 g
- dobře čitelný podsvícený LCD displej s výškou číslic 14 mm, jednoduché ovládání pomocí 5 tlačítek
- indikátor kapacity (sloupcové zobrazení zbývajících vážicích rozsahu na displeji)
- pracovní režimy: vážení, počítání kusů, recepturní vážení (Rez A), procentuální vážení, toleranční (kontrolní) vážení s vizuálním signálem, závěsné vážení, stanovení hustoty (sada pro stanovení hustoty se objednává samostatně)
- funkce PRE-TARE (umožňuje uložení hmotnosti tárovací nádoby)
- funkce Hold (výpočet průměrné hodnoty při vážení za nestabilních podmínek)
- externí kalibrace
 - program CAL pro rychlou kalibraci váhy za použití kalibračního závaží (kalibrační závaží je k dispozici jako volitelné příslušenství za příplatek)
- čas stabilizace: 2,5 s
- GLP/ISO protokol s reálným časem (pouze s volitelným příslušenstvím, tj. tiskárnou Kern), 2x rozhraní RS232
- automatický výstup dat na PC nebo tiskárnu po ustálení váhy
- nerezová vážní deska 113 x 110 nebo 176 x 189 mm, tělo vah z litého hliníku, plastový kryt, výškově nastavitelné nožičky, indikátor rovnováhy (libela)
- modely s váživostí 620 a 1020 g mají u vážní desky ochranný kryt proti proudění vzduchu
- napájení: 12V DC napájecí adaptér (součástí dodávky)
- podrobnější technické informace naleznete níže v příložených souborech ke stažení
- volitelné příslušenství za příplatek: kalibrační certifikát, kalibrační závaží, sada pro stanovení hustoty, tiskárna, ochranný kryt ovládacího panelu, adaptér RS232/Ethernet, adaptér RS232/Bluetooth, adaptér RS232/WiFi - v případě zájmu kontaktujte produktového specialistu
- **informace k dodávce:** součástí dodávky je napájecí adaptér a háček pro závěsné vážení

Obj. číslo	Typ	Vážní deska [mm]	Skutečný dílek [g]	Váživost [g]	Dostupnost	Cena / ks
------------	-----	------------------	--------------------	--------------	------------	-----------

Obj. číslo	Typ	Váží deska [mm]	Skutečný dílek [g]	Váživost [g]	Dostupnost	Cena / ks
467 917 216 003	PBS 600-3	113 x 110	0,001	620	Kontaktujte nás	
467 917 211 003	PBS 1000-3	113 x 110	0,001	1020	2-3 týdny	41 393 Kč
467 917 214 002	PBS 4000-2	176 x 189	0,01	4200	Kontaktujte nás	
467 917 216 002	PBS 6000-2	176 x 189	0,01	6200	Kontaktujte nás	

Ceny jsou uvedeny v Kč bez DPH.

Soubory ke stažení

-  Data-Sheet-Kern-Precision-balances-PBS-600-3-EN.pdf
-  Data-Sheet-Kern-Precision-balances-PBS-1000-3-EN.pdf
-  Data-Sheet-Kern-Precision-balances-PBS-4000-2-EN.pdf
-  Data-Sheet-Kern-Precision-balances-PBS-6000-2-EN.pdf