

Váhy přesné Kern, série PCD

Výrobci a značky: KERN

Externí ovládací panel

Vhodné pro použití v digestořích













Série PCD nabízí 7 modelů vah s externím ovládacím panelem, jednoduchým ovládáním a čtyřmi pracovními režimy. Váhy lze použít v digestořích, hodí se pro práci s těžkými, kontaminovanými nebo toxickými látkami.



Základní charakteristika přesných vah Kern série PCD:

- 7 modelů s váživostí od 250 do 10 000 g
- **samostatný ovládací panel (propojení s vážní deskou zajišťuje kabel o délce 1,2 m)**
- dobře čitelný podsvícený LCD displej s výškou číslic 21 mm, jednoduché ovládání pomocí 5 tlačítek
- pracovní režimy: vážení, počítání kusů, recepturní vážení, procentuální vážení
- funkce PRE-TARE (umožňuje uložení hmotnosti tárovací nádoby)
- volně programovatelná vážící jednotka (např. pro délku závitů g/m nebo pro hmotnost papíru g/m²)
- čas stabilizace: 3 s
- externí kalibrace (kalibrační závaží je k dispozici jako volitelné příslušenství za příplatek)
- GLP protokol s reálným časem (pouze s volitelným příslušenstvím, tj. tiskárnou Kern), rozhraní RS232
- plastová vážní deska o Ø 105 mm s ochranným krytem proti proudění vzduchu (pouze modely s váživostí 250 a 350 g), nerezová vážní deska (ostatní modely), výškově nastavitelné nožičky
- napájení: 9V napájecí adaptér (součástí dodávky) nebo 9V baterie nebo volitelně za příplatek integrovaná dobíjecí baterie (baterie nejsou součástí dodávky); v případě provozu na baterie funkce automatického vypnutí
- volitelné příslušenství za příplatek: kalibrační certifikát, kalibrační závaží, dobíjecí baterie, tiskárna, ochranný kryt ovládacího panelu, nožní pedál (funkce TARE nebo tisk), adaptér RS232/Bluetooth, adaptér RS232/Ethernet - v případě zájmu kontaktujte produktového specialistu
- podrobnější technické informace naleznete níže v přiložených souborech ke stažení
- **informace k dodávce:** součástí dodávky vah je napájecí adaptér a ochranný plastový kryt ovládacího panelu

i Jako volitelné příslušenství za příplatek lze objednat i naklápěcí stojan pro ovládací panel. Výška stojanu je 250 mm.

Standardně:	Volitelně za příplatek:
         	 

Přesné váhy Kern série PCD

Obj. číslo	Typ	Váží deska [mm]	Skutečný dílek [g]	Váživost [g]	Dostupnost	Cena / ks
467 957 342 503	PCD 250-3	Ø 105	0,001	250	6-8 týdnů	7 625 Kč
467 957 343 003	PCD 300-3	Ø 105	0,001	350	2-3 týdny	8 500 Kč
467 973 425 002	PCD 2500-2	160 x 160	0,01	2500	2-3 týdny	7 625 Kč
467 973 430 002	PCD 3000-2	160 x 160	0,01	3500	4-6 týdnů	8 500 Kč
467 950 734 624	PCD 6K-4	160 x 160	0,1	6000	2-3 týdny	5 890 Kč
467 973 410 201	PCD 10K0.1	160 x 160	0,1	10000	2-3 týdny	6 320 Kč
467 957 341 023	PCD 10K-3	160 x 160	1	10000	2-3 týdny	4 575 Kč










Ceny jsou uvedeny v Kč bez DPH.

Volitelné příslušenství: Naklápěcí stojan pro ovládací panel, výška 250 mm

Obj. číslo	Popis	Dostupnost	Cena / ks
467 950 734 103	Stojan pro ovládací panel přesných vah Kern série PCD, rozměry (š x h x v) 195 x 195 x 250 mm, s možností naklápění	2-3 týdny	1 440 Kč

Ceny jsou uvedeny v Kč bez DPH.

Soubory ke stažení

-  Data-Sheet-Kern-Precision-balances-PCD-250-3-EN.pdf
-  Data-Sheet-Kern-Precision-balances-PCD-300-3-EN.pdf
-  Data-Sheet-Kern-Precision-balances-PCD-2500-2-EN.pdf
-  Data-Sheet-Kern-Precision-balances-PCD-3000-2-EN.pdf
-  Data-Sheet-Kern-Precision-balances-PCD-6K-4-EN.pdf
-  Data-Sheet-Kern-Precision-balances-PCD-10K0.1-EN.pdf
-  Data-Sheet-Kern-Precision-balances-PCD-10K-3-EN.pdf
-  Data-Sheet-Kern-Tripod-for-Precision-balances-PCD-EN.pdf
-  Data-Sheet-KERN-Pictograms-EN.pdf